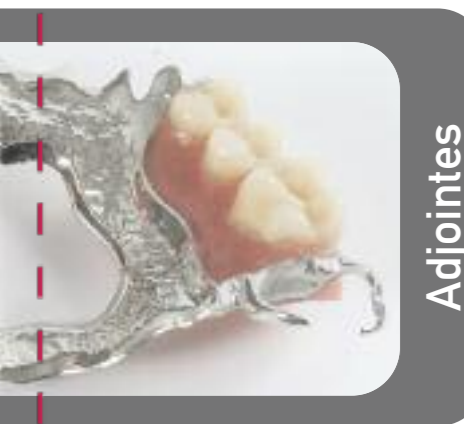




Implantologie



Conjointes



Adjacentes



“ C'est à l'œuvre  
que l'on juge de son auteur ! ”



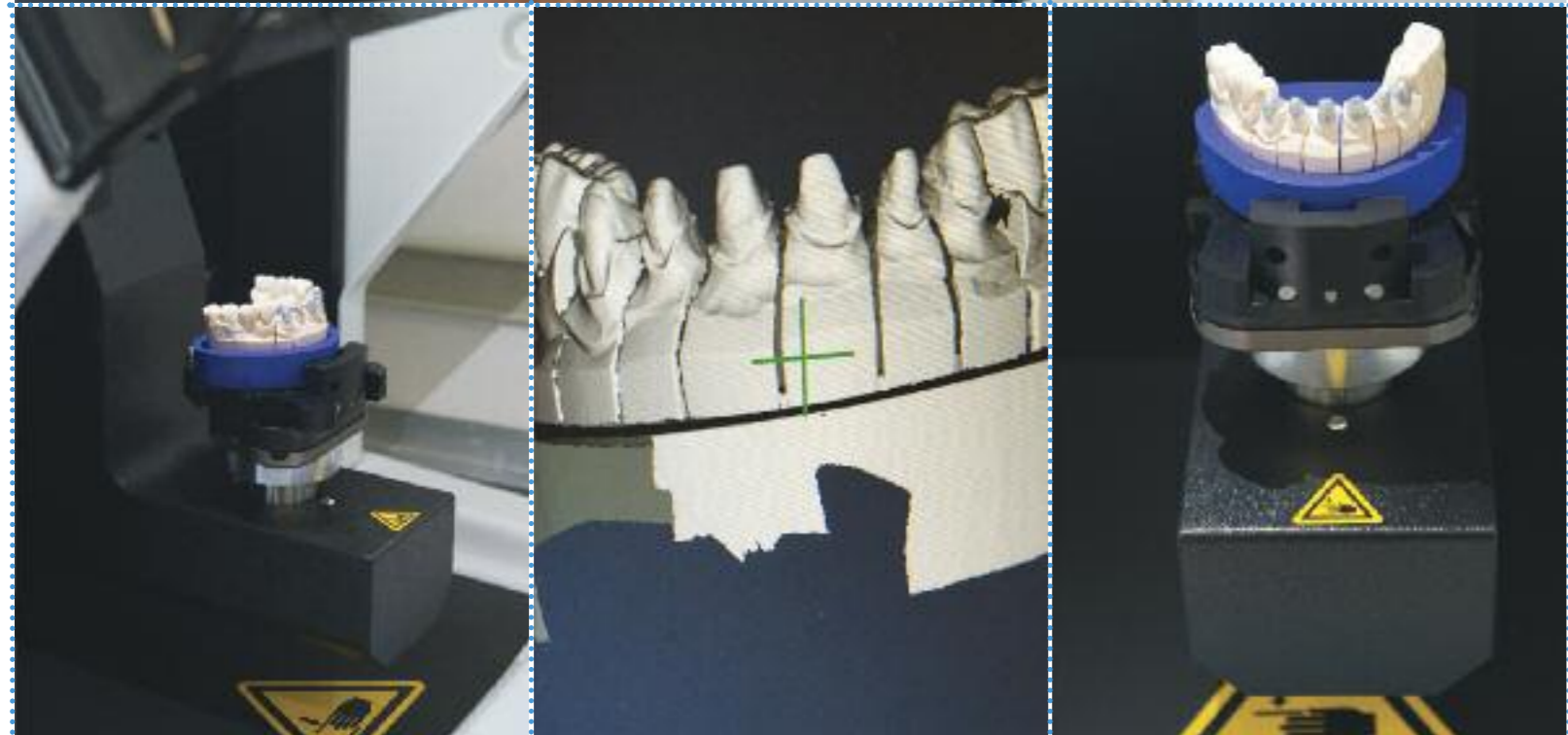

Implantologie



Conjointes



Adjacentes



## Rejoignez la révolution numérique !

Notre laboratoire propose une multitude de matériaux pour la confection de vos prothèses conjointes :

- Chromcobalt micro fusion ou usiné (BEGO)
- E max
- Zircone Full zircone
- Procera
- Composite Adorro
- PPMA usiné
- Peek

### Respect de vos habitudes de travail

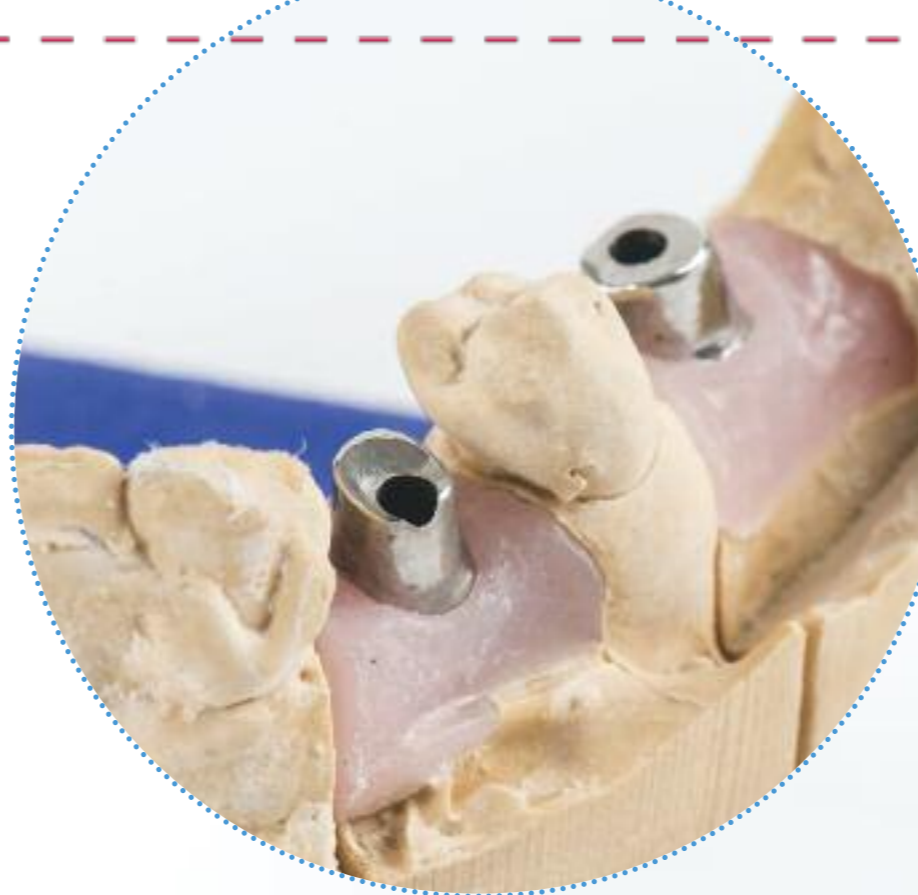
Notre système CFAO avec son logiciel Exocad est ouvert à différentes marques de caméras optiques. Actuellement nous sommes en partenariat avec la caméra Caerstreamn.

### Services du laboratoire

- Modèles d'étude et cires d'articulation gratuits
- Poches et boîtes d'emballage fournies
- Fauteuil pour prise de teinte et maquillage au laboratoire
- Livraisons et récupérations des paquets de prothèses le soir ou la nuit par coursiers
- Prise de teinte avec Vita Easy shade. ...

Grâce à notre scanner KAVO gagnez en :

- Précision
- Qualité
- Passivité des armatures
- Réactivité



## IMPLANTOLOGIE

Le laboratoire travaille avec une quinzaine de marques d'implants : BRANEMARK, STRAUMANN, CAMLOG, BIOTECH, LIFECORE, ANKYLOS, NOBEL BIOCARE ASTRA ...

Nous réalisons des piliers personnalisés en e.max permettant une régénération et une adhésion parfaite de la gencive. Ceux-ci peuvent être également réalisés en usinage, en zircon style Procéra diadem.

## CONJOINTES

Nous fabriquons tous les types de prothèses :

- la CERAMCO3, céramique utilisée pour la céramo-métal connue pour ses qualités de solidité et d'esthétisme.
- l'E.MAX, céramique utilisée pour les armatures en vitro céramique et les facettes céramiques.
- l'ADORO, composite utilisé pour l'inlay onlay

Le laboratoire est équipé d'un fauteuil dentaire permettant d'accueillir vos patients pour les prises de teinte réalisées avec le système VITA EASY SHADE.



## ADJOINTES

Tous les types de prothèses sont réalisés :

- prothèses adjointes totales et partielles
- châssis métallique

La mise en œuvre des travaux prothétiques se fait avec les dents VITA, la résine IVOCCLAR et le métal WIRONIT LA de Bégo.

Nous utilisons plusieurs types d'attache-ments pour la prothèse combinée :

- Locator
- Brédent
- O ring
- Dalbo

